



Sichere E-Mail Kommunikation zwischen Client und Server

Einstellungen für Outlook 2003 / 2010 / 2013

tops.net hat zum 16. Juni 2014 sämtliche E-Mail Kommunikation für die virtuellen Web- und Mailserver auf SSL-Verbindungen umgestellt. Alle unverschlüsselten Verbindungen werden nicht mehr akzeptiert.

Wir zeigen Ihnen, wie Sie Ihr E-Mail-Programm für die SSL-Kommunikation einrichten.

Das bestehende E-Mail-Konto kann weiter verwendet werden. Es müssen nur die Einstellungen für den Posteingangs- und Postausgangsserver und die dazugehörigen Ports geändert werden.

Grundlegend gibt es folgende Einstellungen:

Dienst	Servername	Port	Bemerkung
POP3	pop3.tops.net	995	SSL Verbindung
IMAP4	imap.tops.net	993	SSL Verbindung
		25	TLS Verbindung
SMTP	smtp.tops.net	465	SSL Verbindung
		587	TLS Verbindung
Webmail	https://webmail.tops.net		zum Lesen/Schreiben von E-Mails und das Einstellen von Abwesenheitsnotizen

Bei Fragen oder Problemen rufen Sie uns an: (0228) 9771 111 oder wenden Sie sich per E-Mail an support@tops.net.

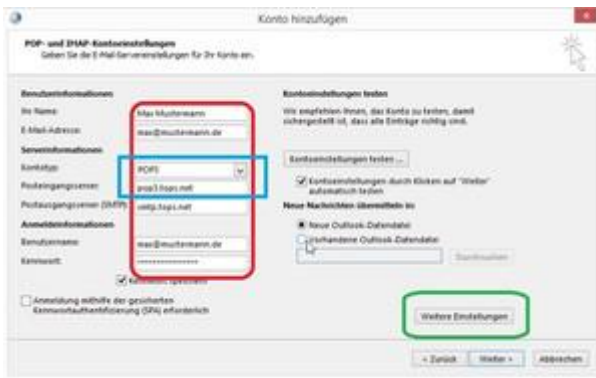


Einstellungen für Outlook 2003 / 2010 / 2013

Für die Screenshots ist ein Beispielkonto max@mustermann.de verwendet worden. Sie müssen max@mustermann.de durch Ihre E-Mail-Adresse ersetzen!

Einstellungen POP3 Posteingang

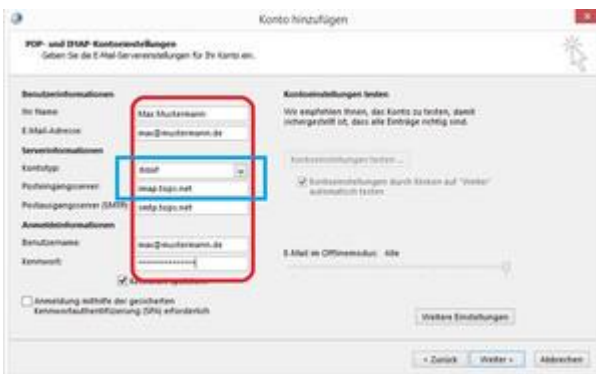
Wichtig ist, das "Anmeldung mithilfe der gesicherten Kennwortauthentifizierung (SPA) erforderlich" nicht verwendet wird! Die verschlüsselte Kennwortübertragung sind aktuell nicht möglich. Es besteht kein Sicherheitsproblem, da die Verbindung Client <-> Server bereits per SSL verschlüsselt ist.



Ersetzen Sie max@mustermann.de durch Ihre E-Mail-Adresse!

Einstellungen IMAP Posteingang

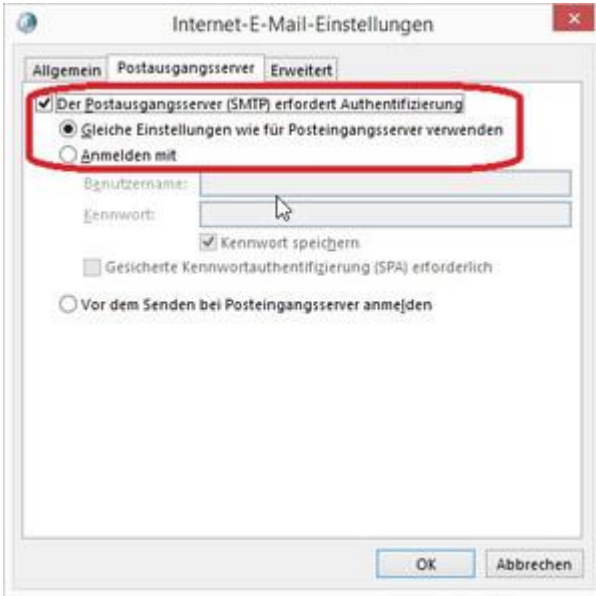
Wichtig ist, dass "Anmeldung mithilfe der gesicherten Kennwortauthentifizierung (SPA) erforderlich" nicht verwendet wird! Die verschlüsselte Kennwortübertragung sind aktuell nicht möglich. Es besteht kein Sicherheitsproblem, da die Verbindung Client <-> Server bereits per SSL verschlüsselt ist.



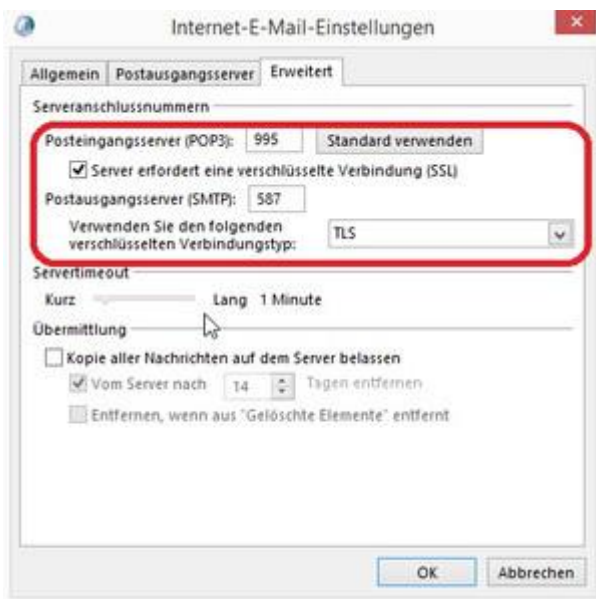
Ersetzen Sie max@mustermann.de durch Ihre E-Mail-Adresse!



Einstellungen SMTP Postausgang



Für den SMTP Port gibt es 2 Einstellmöglichkeiten:



oder

