



Sichere E-Mail Kommunikation zwischen Client und Server

Einstellungen für Outlook Express

tops.net hat zum 16. Juni 2014 sämtliche E-Mail Kommunikation für die virtuellen Web- und Mailserver auf SSL-Verbindungen umgestellt. Alle unverschlüsselten Verbindungen werden nicht mehr akzeptiert.

Wir zeigen Ihnen, wie Sie Ihr E-Mail-Programm für die SSL-Kommunikation einrichten.

Das bestehende E-Mail-Konto kann weiter verwendet werden. Es müssen nur die Einstellungen für den Posteingangs- und Postausgangsserver und die dazugehörigen Ports geändert werden.

Grundlegend gibt es folgende Einstellungen:

Dienst	Servername	Port	Bemerkung
POP3	pop3.tops.net	995	SSL Verbindung
IMAP4	imap.tops.net	993	SSL Verbindung
		25	TLS Verbindung
SMTP	smtp.tops.net	465	SSL Verbindung
		587	TLS Verbindung
Webmail	https://webmail.tops.net		zum Lesen/Schreiben von E-Mails und das Einstellen von Abwesenheitsnotizen

Bei Fragen oder Problemen rufen Sie uns an: (0228) 9771 111 oder wenden Sie sich per E-Mail an support@tops.net.

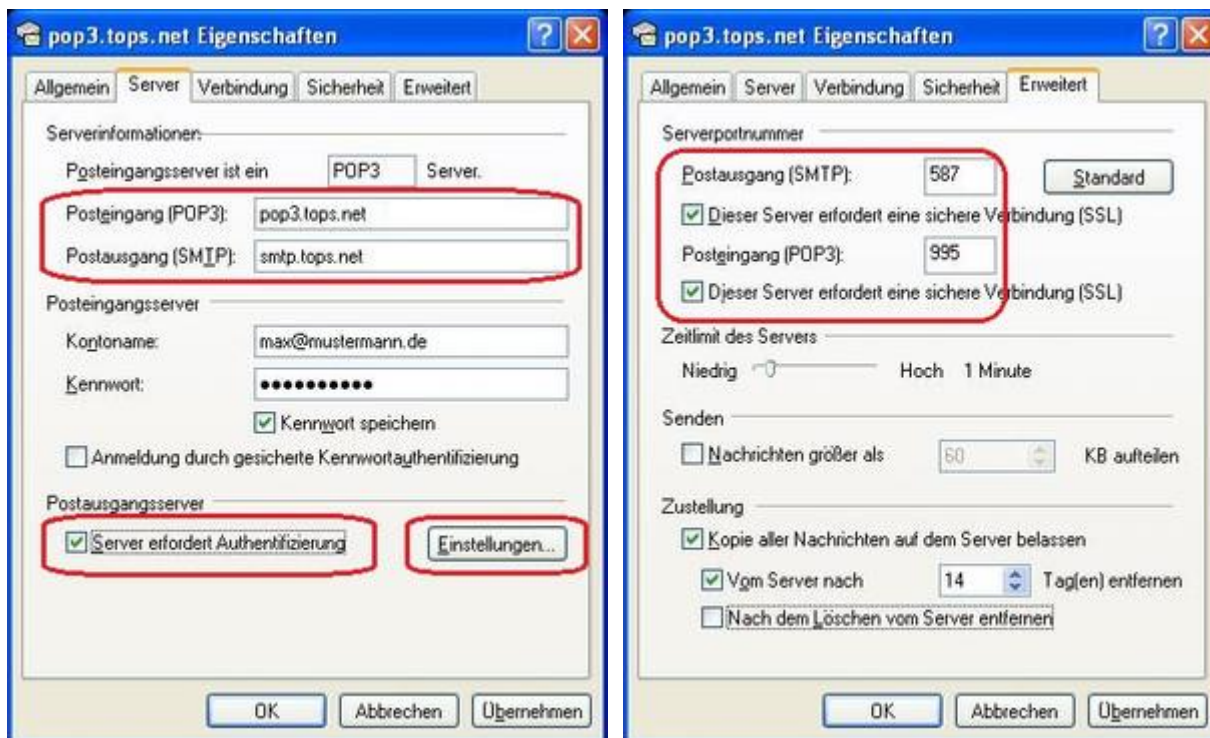


Einstellungen für Outlook Express

Für die Screenshots ist ein Beispielkonto max@mustermann.de verwendet worden. Sie müssen max@mustermann.de durch Ihre E-Mail-Adresse ersetzen!

Einstellungen POP3 Posteingang

Wichtig ist, dass "Anmeldung durch gesicherte Kennwortauthentifizierung" nicht verwendet wird! Die verschlüsselte Kennwortübertragung ist aktuell nicht möglich. Es besteht kein Sicherheitsproblem, da die Verbindung Client <-> Server bereits per SSL verschlüsselt ist.

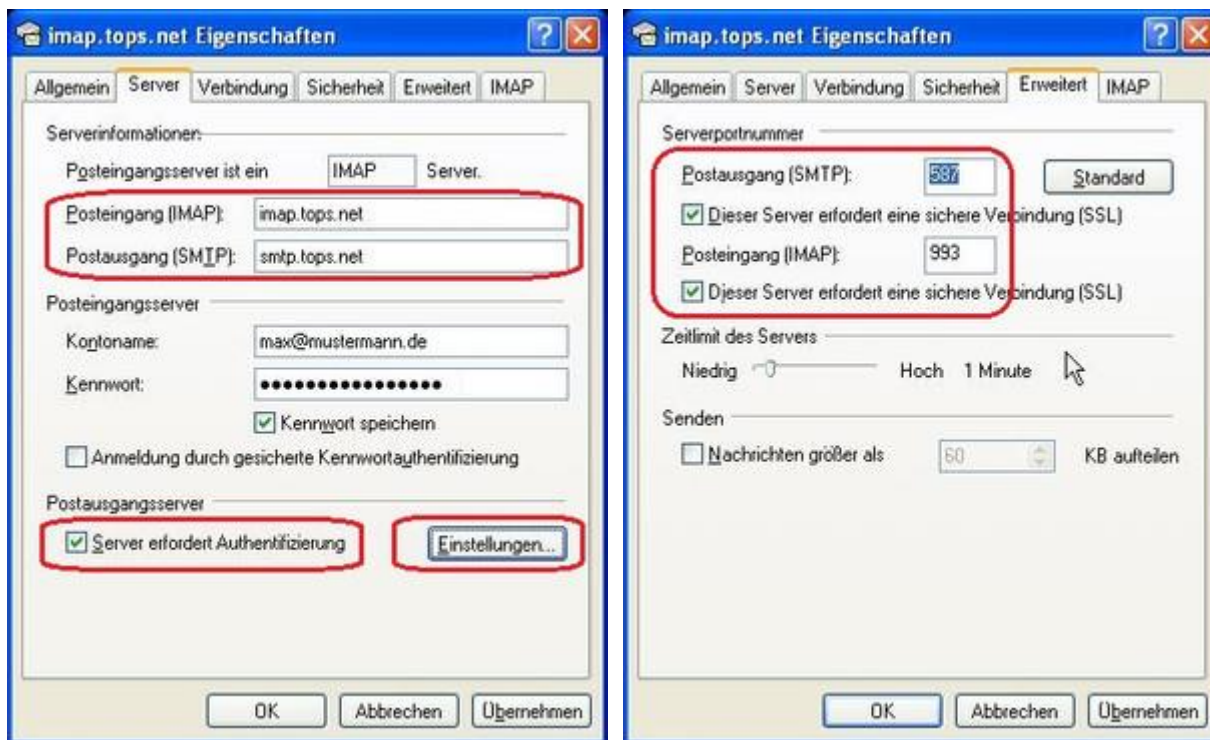


Ersetzen Sie max@mustermann.de durch Ihre E-Mail-Adresse!



Einstellungen IMAP Posteingang

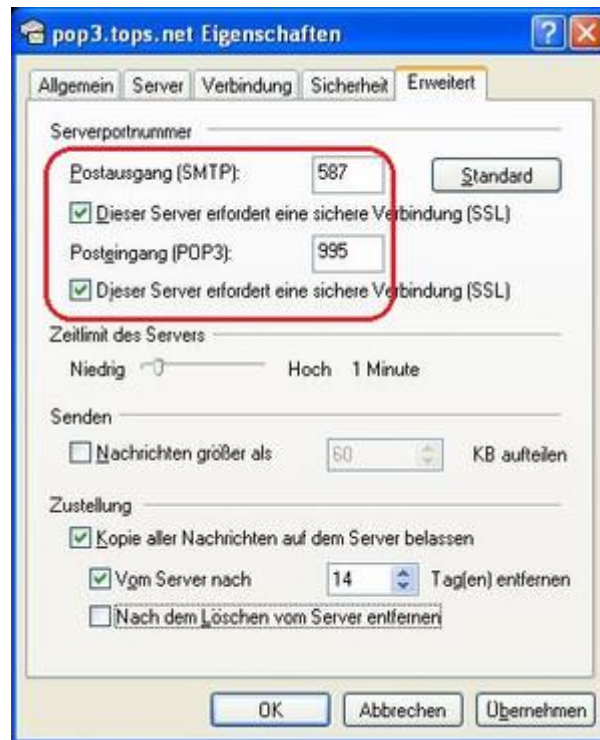
Wichtig ist, dass "Anmeldung durch gesicherte Kennwortauthentifizierung" nicht verwendet wird! Die verschlüsselte Kennwortübertragung ist aktuell nicht möglich. Es besteht kein Sicherheitsproblem, da die Verbindung Client <-> Server bereits per SSL verschlüsselt ist.



Ersetzen Sie max@mustermann.de durch Ihre E-Mail-Adresse!



Einstellungen SMTP Postausgang



oder

